



## الاجتماعيات - الثانية إعدادي

درس الجغرافيا 8 : ملف (المغرب ومؤشر التنمية البشرية)

الأستاذ: العلمي المرباطي

### الفهرس

I- تقديم

II- مؤشر التنمية البشرية

1-2 / الأنشطة

2-2 / ملخص الدرس

III- مكانة المغرب في العالم في مؤشر التنمية البشرية

1-3 / الأنشطة

2-3 / ملخص الدرس

IV- مؤشر التنمية البشرية في المغرب

1-4 / الأنشطة

2-4 / ملخص الدرس

V- خاتمة

VI- مصطلحات ومفاهيم

I- تقديم

يتم التمييز بين بلدان غنية وأخرى فقيرة، وبين بلدان متقدمة وأخرى نامية أو سائرة في طريق النمو على معايير مختلفة، أهمها مؤشر التنمية البشرية.

- فما هو مؤشر التنمية البشرية ؟
- وكيف يتم حسابه ؟
- وما هي الرتبة التي يحتلها المغرب ضمن ترتيب بلدان العالم حسب هذا المؤشر ؟
- وكيف يمكن تفسيرها ؟

II- مؤشر التنمية البشرية

يُقَاسُ مُؤَشِّرُ التَّنْمِيَةِ الْبَشَرِيَّةِ مُسْتَوَى التَّنْمِيَةِ فِي بُلْدَانِ الْعَالَمِ  
وَقَدْ تَمَّ ابْتِكَارُهُ مِنْ طَرَفِ بَرْنَامِجِ الْأُمَمِ الْمُتَّحِدَةِ لِلتَّنْمَةِ.  
وَتَمَثَّلُ الْجَوَانِبُ الثَّلَاثَةُ الَّتِي تُعْتَمَدُ لِحِسَابِ مُؤَشِّرِ التَّنْمِيَةِ فِي ....  
• طُولُ الْعُمُرِ مُمَثِّلًا بِأَمَدِ الْحَيَاةِ عِنْدَ الْوِلَادَةِ.  
• مُسْتَوَى التَّرْبِيَةِ وَيُعْتَمَدُ فِي حِسَابِهِ عَلَى مُؤَشِّرَيْنِ هُمَا مُعَدَّلُ مُدَّةِ  
الْتِمْدَرُسِ وَسَنَوَاتُ الْتِمْدَرُسِ الْمُتَوَقَّعَةِ.  
• مُسْتَوَى الْعَيْشِ الَّذِي يَتِمُّ احْتِسَابُهُ بِاعْتِمَادِ الدَّخْلِ الْوَطْنِيِّ الْخَامِ  
بِالنَّسْبَةِ لِلْفَرْدِ (RNB/hab) .  
Images Economiques du Monde 2012 - p. 32

يُقَوِّمُ بَرْنَامِجُ الْأُمَمِ الْمُتَّحِدَةِ لِلتَّنْمِيَةِ P.N.U.D بِحِسَابِ هَذَا  
الْمُؤَشِّرِ الْجَدِيدِ (مُؤَشِّرِ التَّنْمِيَةِ الْبَشَرِيَّةِ) فِي تَقْرِيرِ سَنَوِيٍّ مُنْذُ  
1990 [...] .  
وَيَتَرَاوَحُ مُؤَشِّرُ التَّنْمِيَةِ الْبَشَرِيَّةِ بَيْنَ 0 و 1 وَيَنْقَسِمُ إِلَى ثَلَاثَةِ  
مُسْتَوَيَاتٍ:  
- مُسْتَوَى مُرْتَفَعٍ مِنَ التَّنْمِيَةِ الْبَشَرِيَّةِ : 0,8 فأكثر .  
- مُسْتَوَى مُتَوَسِّطٍ مِنَ التَّنْمِيَةِ الْبَشَرِيَّةِ : بين 0,5 و 0,799 .  
- مُسْتَوَى ضَعِيفٍ مِنَ التَّنْمِيَةِ الْبَشَرِيَّةِ : أقل من 0,5 .  
Images Economiques du Monde - 1996-97 - p. 27

1. أَسْتَخْرِجُ تَارِيخَ بَدَايَةِ حِسَابِ مُؤَشِّرِ التَّنْمِيَةِ الْبَشَرِيَّةِ.
2. أَسْتَخْرِجُ الْجِهَةَ الْمَكْلُفَةَ بِذَلِكَ.
3. أَسْتَخْرِجُ الْمَعْطِيَّاتِ الْمَعْتَمَدَةَ فِي حِسَابِهِ.
4. أَسْتَخْرِجُ مُسْتَوَيَاتِ التَّنْمِيَةِ الْبَشَرِيَّةِ.

## مفهوم التنمية البشرية

مؤشر التنمية البشرية عبارة عن مقياس تكميلي مستخلص من معطيات إحصائية واقعية وطبيعية، تهم الناتج الداخلي الوطني والفردية، وحصيلة الميزان التجاري، وميزان الأداءات، ونسبة الأمية والتدريس ...، ويعتبر مؤشر التنمية البشرية أداة لقياس تطور بلد معين، ويعتمد لتصنيف دول العالم إلى شمالية متقدمة، وجنوبية متخلفة.

## طريقة حساب مؤشر التنمية البشرية

يقوم برنامج الأمم المتحدة بإصدار خلاصات مؤشر التنمية البشرية في تقرير سنوي منذ سنة 1990م، ويتراوح هذا المؤشر بين 0 و 1، وينقسم إلى ثلاث مستويات:

- مستوى عالي من التنمية البشرية: 0,84 فأكثر.
- مستوى متوسط من التنمية البشرية: بين 0,5 و 0,77.
- مستوى ضعيف من التنمية البشرية: أقل من 0,5.

## III- مكانة المغرب في العالم في مؤشر التنمية البشرية

### 3-1/ الأنشطة

### الوثيقة 1 : نص

تُعَدُّ التَّربِيَةُ وَالْأُمِّيَّةُ وَتَحْسِينُ الدَّخْلِ الْمَجَالَاتِ الَّتِي لَمْ يَسْتَطِعِ الْمَغْرِبُ فِيهَا بَعْدُ أَنْ يُحَقِّقَ تَقْدِمًا فِي التَّرْتِيبِ الَّذِي أَنْجَزَهُ بَرْنَامُجُ الْأُمَمِ الْمُتَّحِدَةِ لِلتَّنْمِيَةِ (PNUD) سَنَةَ 2011... بَلْ إِنَّهُ عَرَفَ تَرَاجُعًا حَيْثُ أَحْتَلَّ الْمَرْتَبَةَ 130 (سَنَةَ 2010) مِنْ مَجْمُوعِ 187 بَلَدٍ فِي الْعَالَمِ مُقَابِلَ 114 السَّنَةِ الْمَاضِيَةِ....

وإنَّ الْمَغْرِبَ الَّذِي أَطْلَقَ مِنْذُ بَضْعِ سَنَوَاتٍ عِدَّةٍ أَوْرَاشَ مِنْ ضَمْنِهَا الْمُبَادَرَةَ الْوَطَنِيَّةَ لِلتَّنْمِيَةِ الْبَشَرِيَّةِ كَانَ يَتَوَقَّعُ تَحْسُنًا فِي التَّرْتِيبِ إِلَّا أَنَّ بَرْنَامُجَ الْأُمَمِ الْمُتَّحِدَةِ لِلتَّنْمِيَةِ يَقْتَصِرُ عَلَى تَحْلِيلِ الْمَوْشُرَاتِ الْكَمِّيَّةِ الْمَحْضَةِ... وَبِذَلِكَ يَأْتِي الْمَغْرِبُ فِي مَرْتَبَةٍ أَدْنَى مِنْ دَوْلِ كَتُونَسَ (94) وَتُرْكِيَا (92) وَالْجَزَائِرِ (96) وَمِصْرَ (113).

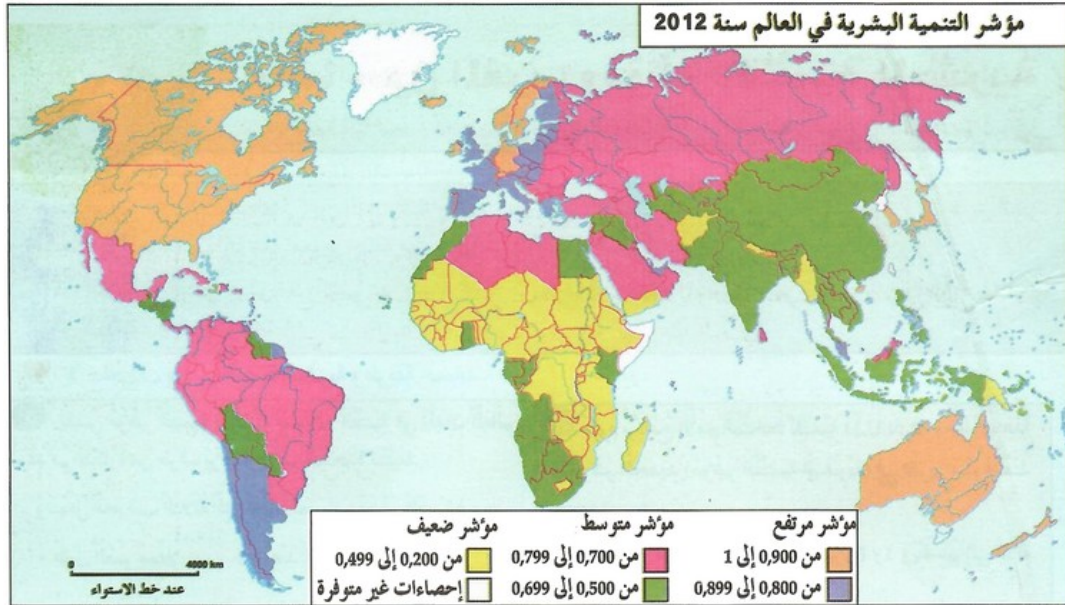
L'Economiste N° 3654 - 10/11/2011

## الوثيقة 2 : تطور مؤشر التنمية البشرية في المغرب والرتبة التي يحتلها بين سنتي 1990 و 2012

السنوات	مؤشر التنمية البشرية	الرتبة على الصعيد العالمي
1990	0,429	106
1995	0,577	125
2000	0,602	123
2005	0,646	126
2009	0,567	114
2012	0,591	130



## الوثيقة 3 : خريطة



## الوثيقة 4 : وضعية بلدان شمال إفريقيا على مستوى بعض المؤشرات الاجتماعية والاقتصادية

البلدان	أمد الحياة (2012)	معدلات سنوات التمدرس (2011)	الدخل الوطني الخام (2012) بالدولار
المغرب	72	4,4	2.960
الجزائر	73,5	7	5.020
تونس	75	6,5	4.150
ليبيا	74,5	7,3	12.930 (2009)
مصر	72	6,5 (2010)	2.980

## الأسئلة

- أحدد مستوى التنمية الذي يندرج فيه المغرب باعتبار مؤشر التنمية البشرية.
- أثبتين تطور رتبة المغرب على الصعيد العالمي حسب مؤشر التنمية بين سنتي 1990 و 2012.
- أفسر هذا التطور.
- أقارن بين الرتبة التي يحتلها المغرب في مؤشر التنمية البشرية ومثيلتها في باقي بلدان شمال إفريقيا.
- أفسر الرتبة التي يحتلها المغرب على مستوى التنمية البشرية ضمن بلدان شمال إفريقيا.

## 2-3 / ملخص الدرس

تضع تقارير مؤشر التنمية البشرية لبرنامج الأمم المتحدة المغرب في المرتبة 123 عالميا، وهي مرتبة متخلفة لا تبتعد إلا قليلا عن لائحة الخمسين دولة الأقل تقدما من بين 175 دولة العضو في هيئة الأمم المتحدة، بالنسبة للمغرب العربي يوجد المغرب ضمن الدول المتأخرة، رغم أن كل دول المغرب العربي الخمس تصنف ضمن مجموعة الدول ذات مستوى التنمية المتوسط.

## IV- مؤشر التنمية البشرية في المغرب

### 4-1/ الأنشطة

الوثيقة 1 : جدول تطور مستوى التنمية البشرية بالمغرب

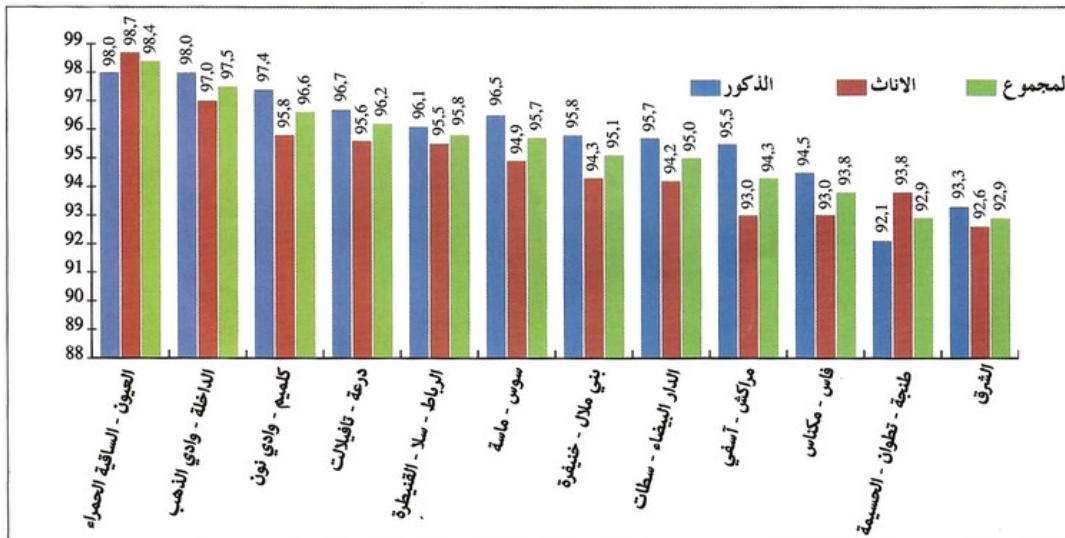
السنوات	مستوى مؤشر التنمية البشرية
2005	0,55
2007	0,57
2010	0,58
2011	0,59
2012	0,59
2014	0,62
المعدل العالمي	0,71

1. أحدد موضوع الجدول.

2. أصف وثيرة تطور مؤشر التنمية البشرية في المغرب.

3. أقرن مؤشر التنمية البشرية الحالي للمغرب بالمتوسط العالمي.

الوثيقة 2 : مبيان توزيع معدل تدرس الأطفال بين سن 7 و 12 سنة حسب الجنس والجهة سنة 2014 ب %



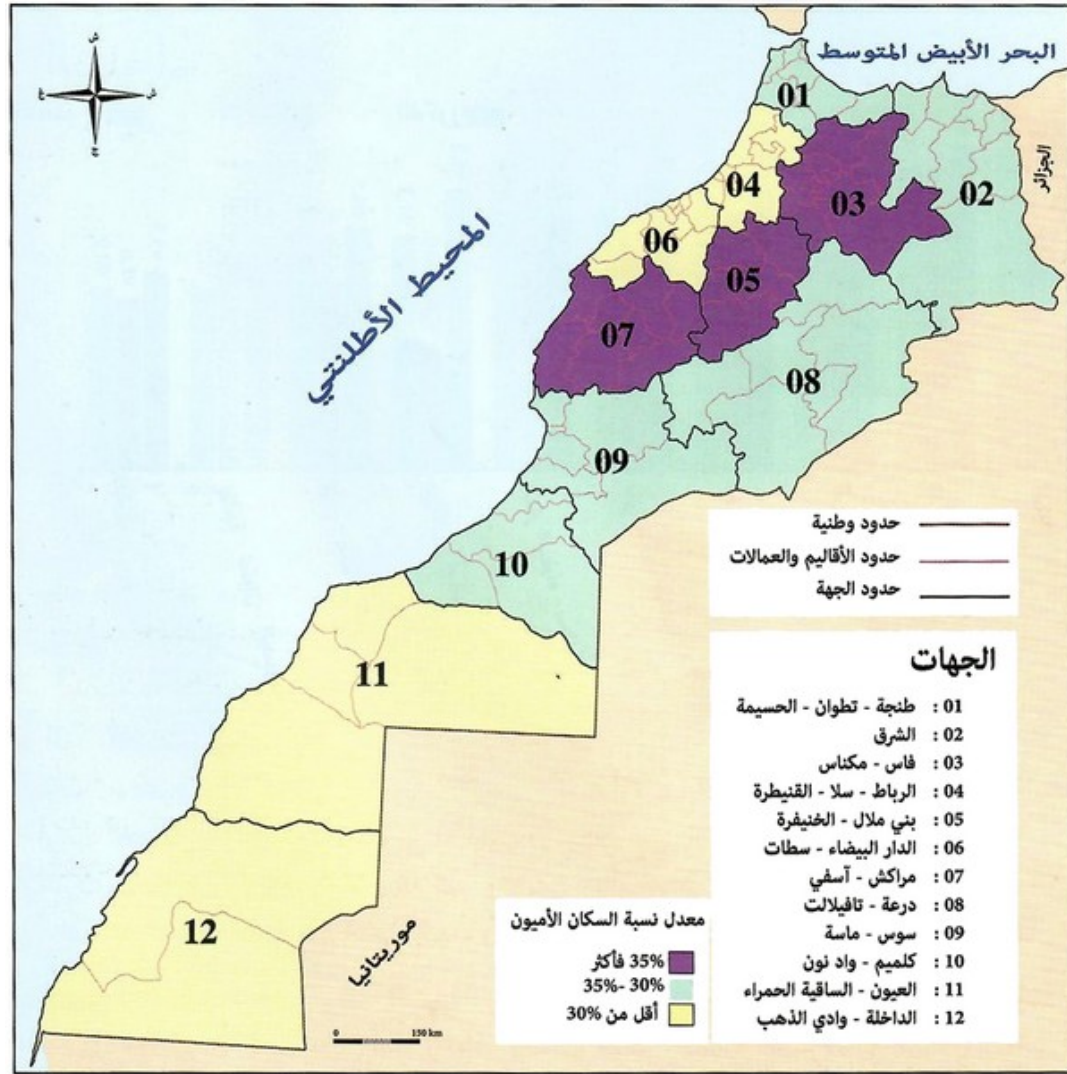
1. أحدد موضوع المبيان.

2. أرتب الجهات حسب معدل تدرس الأطفال الذكور.

3. أرتب الجهات حسب معدل تدرس الأطفال الإناث.

4. أقرن بين معدل تدرس الأطفال الذكور والإناث وأستخلص الفروقات بينهما.

### الوثيقة 3 : خريطة تصنيف الجهات حسب نسبة السكان الأميين



1. أحدد موضوع الخريطة.
2. أرتب الجهات حسب نسبة السكان الأميين.
3. أقارن الامتداد الجغرافي للجهات ذات النسب الأعلى والأدنى.

### 2-4/ ملخص الدرس

يبلغ أمل الحياة في المغرب 70 سنة، في حين تبلغ نسبة وفيات الأطفال 41%، أما نسبة وفيات الأمهات فتصل الى 330 حالة من كل 100 ألف، ولا توفر الدولة سوى طبيب واحد لكل 1038 مواطن.

تبلغ نسبة التمدريس 62.2%، أما بالنسبة للكبار فلا تبلغ سوى 49.8%، في حين أن نسبة الأمية العامة تبلغ 53%، أما وسط الإناث فتتجاوز 76%، وتصل نسبة الملمين بالقراءة والكتابة 52% فقط.

يبلغ الناتج الداخلي الإجمالي للفرد 3600 دولار سنويا، أما الناتج الوطني الإجمالي فلم يتطور سوى بنسبة 3.2%

### V- خاتمة

رغم المجهودات التي يبذلها المغرب للرفع من مستوى معيشة السكان، فإن عدة إكراهات تجعل مؤشر التنمية بالبلاد دون المستوى المطلوب عالميا.

## ٧- مصطلحات ومفاهيم

### أمد الحياة

متوسط عدد السنوات التي يرتقب أن يعيشها الإنسان في وسط معين.

### الدخل الوطني الخام

هو مجموع إنتاج القطاعات الاقتصادية المختلفة داخل بلد معين خلال سنة واحدة، مع إضافة الموارد التي تعود على البلد من الخارج ونقص المبالغ المؤداة إلى الخارج مقابل المواد والخدمات المحصل عليها منه.

### مؤشر التنمية البشرية

مقياس تركيبى لقياس التنمية البشرية بناء على ثلاثة مؤشرات: الدخل الفردي ومستوى التمدرس وأمل الحياة. يصنف مؤشر التنمية البشرية إلى ثلاثة أصناف: مؤشر عال (0,84 فأكثر)، ومؤشر متوسط (0,5-0,7) ومؤشر ضعيف (0,49 فأقل).