

#### Sommaire

I- Support

II- Compréhension


III- Mémorisation

IV- Entraînement

V- Évaluation


---

I- Support



II- Compréhension

1. J'observe la cuisine et je situe les éléments du tableau suivant par rapport à la table :



### III- Mémorisation

Pour situer un objet, un lieu, un personnage dans l'espace, j'utilise les expressions suivantes :

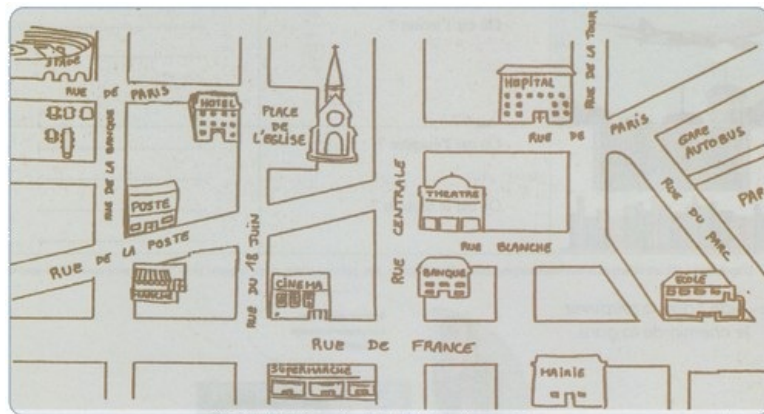
- à gauche de..
- à droite de...
- au (beau) milieu de..
- à l'est de...
- à l'ouest de
- au fond de

- devant
- derrière
- le long de
- près(de)
- à quelques pas
- à côté de
- non loin de

Les localisateurs	Sens
pour, jusqu'à, à, vers...	Destination
dans, en, à, chez, sous, à gauche, à droite...	Lieu
devant, derrière, en face, après...	Rang
par	Passage






## IV- Entraînement

1. À partir de ce plan, je dis si ces phrases sont vraies ou fausses :




Phrases	Vraies	FausSES
La poste est en face du marché.		
Le supermarché est en face de l'hôpital.		
Le théâtre est à côté de la poste.		
La mairie est dans la rue de France.		

2. À partir de de chaque illustration, je réponds aux questions correspondantes :

Illustrations	Questions	Réponses
	- Où se trouve le téléphone ?  - Où est le chien ?	..... ..... .....
	- Où est l'assiette ?	..... .....
	- Où est la femme ?  - Où est l'homme ?	..... ..... .....
	- Où est l'avion ?	..... .....
	- Où est l'étagère ?  - Où est le tableau ?	..... ..... .....

3. J'aide Karim à retrouver le chemin de la gare.



## V- Évaluation

J'arrive à :

Capacités	Oui	Non
repérer les éléments qui composent une image.		
les situer dans l'espace.		
employer correctement les expressions nécessaires.		