

## Règle du duet et de l'octet

## I. القاعدة الثنائية و القاعدة الثمانية

## 1- نص القاعدتين

الذرات و الأيونات التي لها طبقات إلكترونية ممتلئة كلياً، مستقرة. لا تتفاعل كيميائياً. و منه القاعدتان التاليتان:

♦ **القاعدة الثنائية:** خلال التحولات الكيميائية تسعى ذرات العناصر الكيميائية ذات العدد الذري  $1 \leq Z \leq 4$  إلى إشباع

طبقتها الإلكترونية الخارجية  $K$  بإلكترونين (زوج إلكتروني). أي اكتساب البنية الإلكترونية للهليوم  $(K)^2$

♦ **القاعدة الثمانية:** خلال التحولات الكيميائية تسعى ذرات العناصر الكيميائية ذات العدد الذري  $4 < Z \leq 18$  إلى

إشباع طبقتها الإلكترونية الخارجية  $L$  أو  $M$  بثمانية إلكترونات. أي اكتساب البنية الإلكترونية للنيون  $(K)^2(L)^8$

أو الأرجون  $(K)^2(L)^8(M)^8$ .

## 2- كيف تحقق ذرة إشباع طبقتها الخارجية ؟

تحقق ذرة إشباع طبقتها الإلكترونية الخارجية:

- إما باكتساب إلكترونات فتتحول إلى أيون سالب (أنيون)،
- وإما بفقدان إلكترونات فتتحول إلى أيون موجب (كاتيون)،
- وإما بإشراك عدد من الإلكترونات مع ذرة أو ذرات أخرى لتكون جزيئة.

👉 **مثال تجريبي:** احتراق الصوديوم  $Na$  في غاز ثنائي الكلور  $Cl_2$

ناتج التفاعل بلورات بيضاء لكلورور الصوديوم  $NaCl$ .

- ذرة الصوديوم ( $Z = 11$ ) ذات البنية الإلكترونية  $(K)^2(L)^8(M)^1$  فقدت إلكترون واحد لتتحول

إلى أيون الصوديوم  $Na^+$  ذي البنية الإلكترونية  $(K)^2(L)^8$  التي تشبه بنية النيون.

- ذرة الكلور ( $Z = 17$ ) ذات البنية الإلكترونية  $(K)^2(L)^8(M)^7$  اكتسبت إلكترون واحد لتتحول

إلى أيون الكلورور  $Cl^-$  ذي البنية الإلكترونية  $(K)^2(L)^8(M)^8$  التي تشبه بنية الأرجون.

## II. الجزيئات

## 1- الرابطة التساهمية

تنتج الرابطة التساهمية بين ذرتين عن إشراك زوج إلكتروني بينهما، تساهم فيه كل ذرة بإلكترون واحد. تحقق الرابطة التساهمية تأثيراً بينياً تجاذبياً بين الذرتين و بالتالي تماسك الذرتين.

## 2- عدد الروابط التساهمية لذرة و تمثيلها

- عدد الروابط التساهمية التي يمكن لذرة خلقها يساوي عدد الإلكترونات اللازمة لإشباع طبقتها الإلكترونية الخارجية.
- تمثل الرابطة التساهمية بخط قصير يربط بين رمزي الذرتين المرتبطتين. يستعمل هذا التمثيل لكتابة الصيغة المنشورة لجزيئة.

- 👉 **أمثلة:** جزيئة غاز ثنائي الهيدروجين  $H_2$  :  $H-H$  **رابطة تساهمية بسيطة.**  
 جزيئة غاز كلورور الهيدروجين  $HCl$  :  $H-Cl$  **رابطة تساهمية بسيطة.**  
 جزيئة غاز ثنائي الأكسجين  $O_2$  :  $O=O$  **رابطة تساهمية ثنائية.**  
 جزيئة غاز ثنائي الأزوت  $N_2$  :  $N \equiv N$  **رابطة تساهمية ثلاثية .**

### 3- تمثيل الجزيئات حسب نموذج لويس

#### أ- تعريف

- يسمح تمثيل الجزيئة حسب نموذج لويس من إظهار جميع الذرات المكونة لهذه الجزيئة و كذلك جميع الإلكترونات الخارجية للذرات. في الجزيئات الاعتيادية تتجمع الإلكترونات على شكل أزواج رابطة و غير رابطة.
- الزوج الرابط بين ذرتين يكون رابطة تساهمية و يمثل بخط قصير يربط بين الذرتين.
  - الزوج غير الرابط ينتمي لذرة واحدة، و يمثل بخط قصير بجانب رمز هذه الذرة.
  - توزع أزواج الإلكترونات الرابطة و غير الرابطة بتطبيق القاعدتين الثنائية و الثمانية.

#### ب- الطريقة المنهجية

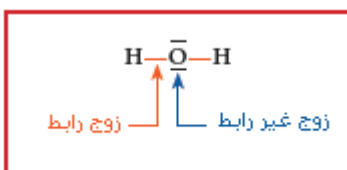
لتمثيل جزيئة حسب نموذج لويس نتبع المراحل التالية:

- ♦ نكتب البنية الإلكترونية لكل ذرة من الذرات المكونة للجزيئة،
- ♦ نحدد العدد الإجمالي  $n_t$  للإلكترونات الخارجية للذرات المكونة للجزيئة،
- ♦ نحدد العدد الإجمالي  $n_d$  للأزواج الإلكترونية بالعلاقة:  $n_d = \frac{n_t}{2}$
- ♦ نحدد  $n_L$  عدد الروابط التساهمية، أي عدد الأزواج الرابطة، لكل ذرة بالعلاقة:
  - $n_L = 2 - 1 = 1$  في حالة ذرة الهيدروجين
  - $n_L = 8 - p$  في حالة ذرات باقي العناصر.  $p$  عدد الإلكترونات في الطبقة الإلكترونية الخارجية.
- ♦ نحدد  $n'_d$  عدد الأزواج غير الرابطة، لكل ذرة بالعلاقة:
  - $n'_d = \frac{1-1}{2} = 0$  في حالة ذرة الهيدروجين
  - $n'_d = \frac{p - n_L}{2}$  في حالة ذرات باقي العناصر.

👉 **مثال:** تمثيل لويس لجزيئة الماء ( $H_2O$ )



$n'_d$		$n_L$		$n_d$	$n_t$
O	H	O	H		
$\frac{6-2}{2} = 2$	0	$8-6 = 2$	1	4	$2 \times 1 + 6 = 8$



في جزيئة الماء 4 أزواج إلكترونات: 2 رابطتين و 2 غير رابطتين ينتميان لذرة الأكسجين.


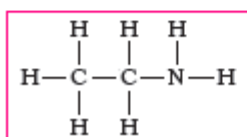
#### 4- التماكب Isomérie

متماكنات جزيئة هي الجزيئات التي لها نفس الصيغة الإجمالية لكنها تختلف من حيث الصيغ نصف المنشورة. للمتماكنات خاصيات فيزيائية و كيميائية مختلفة.

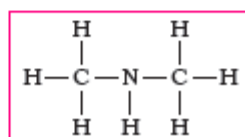
مثال: للجزيئة ذات الصيغة الإجمالية  $C_2H_7N$  متماكنان:



إثيل أمين ( $\theta_{\text{غليان}} = 16,6^\circ C$ )



ثنائي ميثيل أمين ( $\theta_{\text{غليان}} = 6,9^\circ C$ )



#### 5- هندسة بعض الجزيئات

##### أ- تموضع أزواج الإلكترونات

في جزيئة يكون تموضع أزواج الإلكترونات الرابطة و غير الرابطة بحيث يكون التنافر بينها أدنى. و نتيجة لذلك تأخذ الجزيئة شكلا هندسيا معينا يميزها.

##### ب- أمثلة



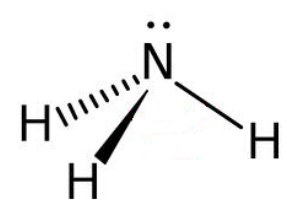
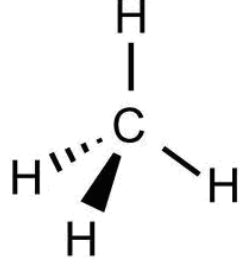
الماء $H_2O$	الأمونياك $NH_3$	الميثان $CH_4$	
			النموذج الجزيئي
			الهندسة الفضائية
زوج إلكترونات غير رابط	زوج إلكترونات غير رابط		

## 6- تمثيل كرام (Cram)

تمثيل كرام للجزيئات هو تمثيل منظوري يأخذ بعين الاعتبار الشكل الهندسي للجزيئة. تمثل الروابط حسب الاصطلاحات التالية:

- الروابط التي تقع **في** مستوى الشكل (مستوى الورقة) تمثل بخط متصل
- الروابط التي تقع **أمام** مستوى الشكل (مستوى الورقة) تمثل بخط سميك
- الروابط التي تقع **خلف** مستوى الشكل (مستوى الورقة) تمثل بخط منقط

أمثلة:

الأمونياك $NH_3$	الميثان $CH_4$	
		النموذج الجزيئي
		تمثيل كرام